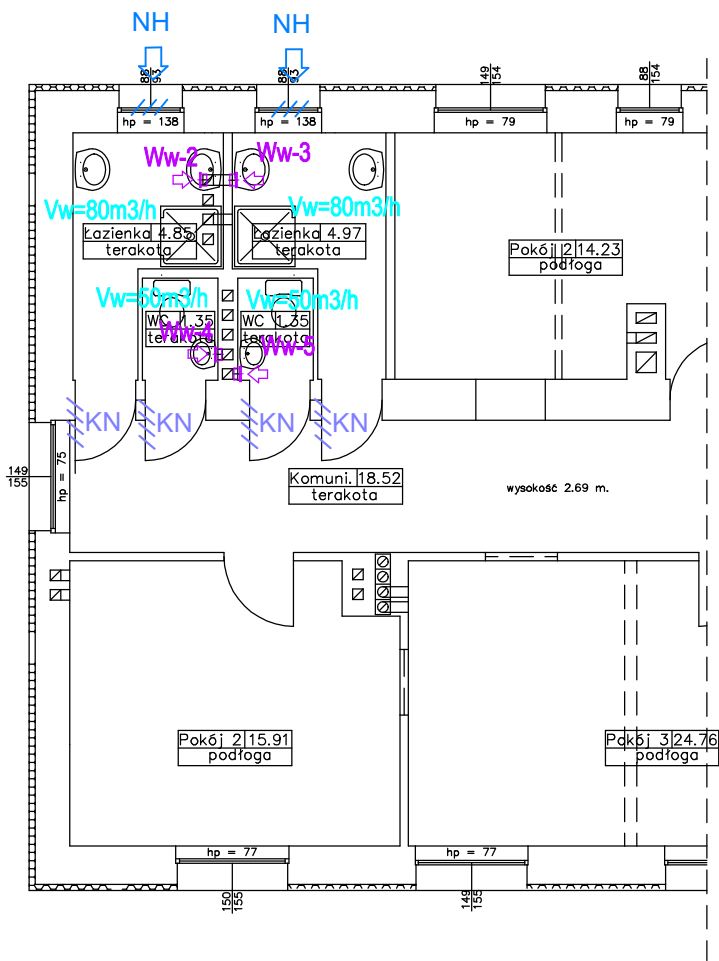

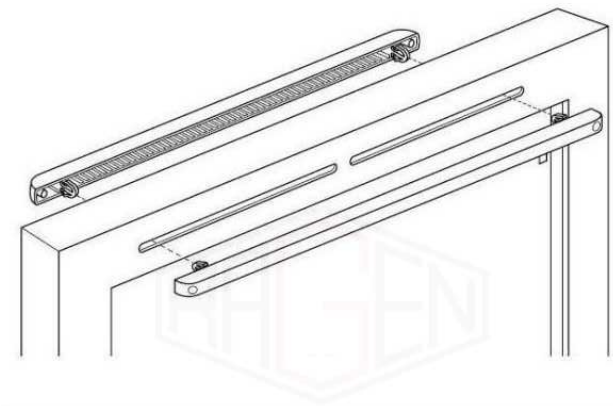


SCHEMAT MONTAŻU NAWIEWNIKA OKIENNEGO



OZNACZENIA

- NH – proj. nawiewnik okienny z okapem standardowym instalowany w górnej ramie okiennej, wydajność powietrza: 22–32 [m3/h]
- Ww-x – proj. wentylator wywiewny osiowy typu ściennego typ wg zestawienia powietrza
- KN – proj. kratka nawiewna (lub otwory wyrównawcze) u dołu drzwi



RZUT PIĘTRA – WENTYLACJA MECHANICZNA		SKALA 1:100 BRANŻA: SANIT.	DATA: 12.2016r.	RYS. NR: SW-06
INWESTOR:	Powiat Wąbrzeski, ul. Wolności 44, 87–200 Wąbrzeźno			PODPIS:
OBIEKT:	Rozbudowa i przebudowa budynku zamieszkania zbiorowego			
ADRES:	dz. nr 68/3, ul. Północna 36, 87–222 Książki			
PROJEKTANT:	tech. Leszek Poznański nr ew. uprawnień: 475/68 specjalność: instalacje sanitarne z ograniczeniem			
SPRAWDZAJĄCY:	mgr inż. Kinga Kazańska nr ew. uprawnień: POM/0042/P00S/09 specjalność: instalacje sanitarne			
OPRACOWAŁ:	inż. Jacek Wojtakowski			